

Participation francophone aux opérations de paix – Statistiques de juillet 2021

Dans le cadre des activités du [REFPOP](#), l'Observatoire Boutros-Ghali publie trimestriellement les statistiques de la participation francophone aux opérations de paix.

Ces données statistiques, disponibles ci-dessous sous forme de graphiques, visent à mettre en exergue d'une part la participation francophone au maintien de la paix et d'autre part la participation des femmes aux opérations de paix.

Vous retrouverez ainsi chaque trimestre :

- le nombre d'effectifs déployés par pays francophone
- le détail de la participation francophone par poste et par genre
- le détail de la participation francophone au sein des trois principales missions de paix déployés dans l'espace francophone (MINUSCA, MINUSMA et MONUSCO)
- les statistiques générées du personnel total et francophone déployé (globales et détaillées par poste)

La participation francophone est difficile à estimer car il n'existe pas de statistiques linguistiques officielles. Nous nous sommes donc appuyés sur les critères suivants :

- les pays dont le français est la langue officielle
- les pays où la langue française a un statut co-officiel
- les pays où la langue française n'a pas de statut officiel mais où elle est couramment utilisée (le français y est par exemple une langue sociale, de communication ou de culture)

36 pays ont ainsi été identifiés parmi lesquels 25 contribuent aux troupes et personnel de police des opérations de paix onusiennes.

Ces statistiques, développées à partir des données du [Département des opérations de paix](#), seront publiées trimestriellement. Une synthèse annuelle devrait également permettre de visualiser l'évolution de la participation francophone et de la participation féminine au maintien de la paix.

Participation francophone aux opérations de paix – Statistiques de juillet 2021

	Total des effectifs déployés	Dont effectifs féminins	Effectifs francophones déployés	Dont effectifs francophones féminins	% de la participation francophone	% francophone des effectifs féminins
Militaires*	68708	4029	16328	590	23.76%	14.64%
Policiers**	7553	1440	4000	631	52.96%	43.82%
Total	76261	5469	20328	1531	26.66%	27.99%
		7.17%		7.53%		
Effectifs non francophones	Effectifs francophones					
73.34%	26.66%					
Effectifs totaux déployés	Dont effectifs francophones féminins					
100.00%	2.01%					

* Troupes déployées, experts militaires en mission (MEM) et officiers d'état-major (*staff officers*)

** Unités de police constituées et officiers de police individuels

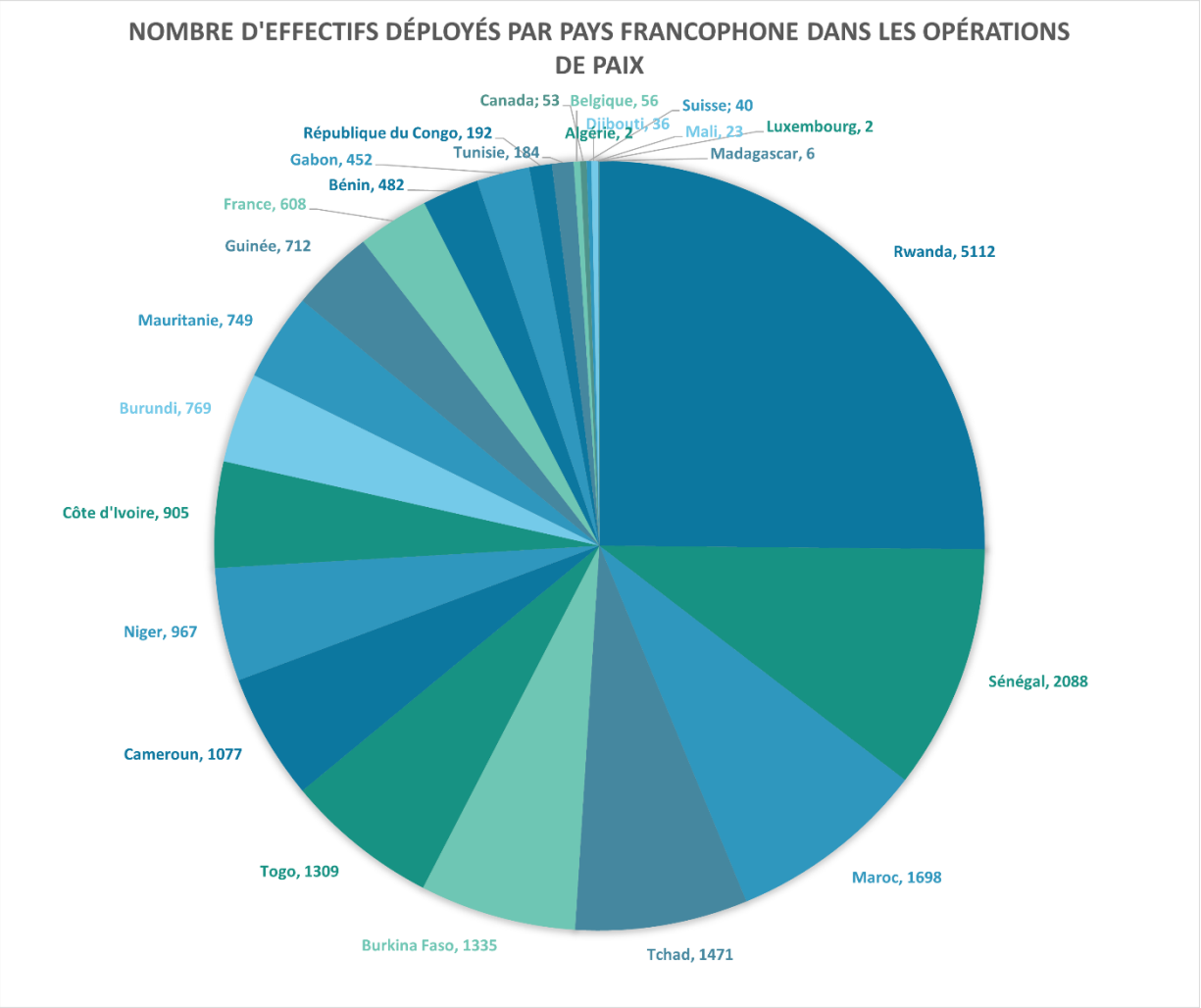
Participation francophone aux opérations de paix – Statistiques de juillet 2021

Statistiques JUILLET 2021									
	Pays	Statut de la langue française	Total effectifs francophones déployés	Dont personnel féminin	Militaires*	Policiers**	MINUSCA	MINUSMA	MONUSCO
1	Algérie	Non officiel mais couramment utilisée	2	0	2	0	0	0	2
2	Andorre	Non officiel mais couramment utilisée	0	0	0	0	0	0	0
3	Belgique	Co-officiel	56	3	56	0	0	53	2
4	Bénin	Officiel	482	45	283	199	30	421	22
5	Burkina Faso	Officiel	1335	88	1101	234	39	1257	35
6	Burundi	Co-officiel	769	32	769	0	760	1	0
7	Cameroun	Co-officiel	1077	120	764	313	1050	15	12
8	Canada	Co-officiel	53	15	23	30	0	17	22
9	Comores	Co-officiel	0	0	0	0	0	0	0
10	Côte d'Ivoire	Officiel	905	71	807	98	44	833	25
11	Djibouti	Co-officiel	36	8	1	35	10	0	25
12	France	Officiel	608	57	590	18	13	32	2
13	Gabon	Officiel	452	40	452	0	452	0	0
14	Guinée	Officiel	712	56	675	37	10	678	16
15	Guinée équatoriale	Co-officiel	0	0	0	0	0	0	0
16	Haiti	Co-officiel	0	0	0	0	0	0	0
17	Liban	Non officiel mais couramment utilisée	0	0	0	0	0	0	0
18	Luxembourg	Co-officiel	2	0	2	0	0	2	0
19	Madagascar	Co-officiel	6	1	0	6	0	0	6
20	Mali	Officiel	23	4	2	21	16	0	5
21	Maroc	Non officiel mais couramment utilisée	1698	31	1696	2	772	0	924
22	Maurice	Non officiel mais couramment utilisée	0	0	0	0	0	0	0
23	Mauritanie	Non officiel mais couramment utilisée	749	12	470	279	741	7	0
24	Monaco	Officiel	0	0	0	0	0	0	0
25	Niger	Officiel	967	27	888	79	28	904	31
26	République centrafricaine	Co-officiel	0	0	0	0	0	0	0
27	République démocratique du Congo	Officiel	0	0	0	0	0	0	0
28	République du Congo	Officiel	192	22	12	180	192	0	0
29	Rwanda	Co-officiel	5112	511	4190	922	1881	0	0
30	Sénégal	Officiel	2088	194	1020	1068	306	1339	438
31	Seychelles	Co-officiel	0	0	0	0	0	0	0
32	Suisse	Co-officiel	40	5	28	12	0	14	4
33	Tchad	Co-officiel	1471	45	1449	22	0	1458	11
34	Togo	Officiel	1309	127	946	363	43	1236	26
35	Tunisie	Non officiel mais couramment utilisée	184	17	102	82	33	102	39
36	Vanuatu	Co-officiel	0	0	0	0	0	0	0
	TOTAL		20328	1531	16328	4000	6420	8369	1647
	* Troupes déployées, experts militaires en mission (MEM) et officiers d'état-major (staff officers)								
	** Unités de police constituées et officiers de police individuels								

Participation francophone aux opérations de paix – Statistiques de juillet 2021

	Pays francophones participant aux effectifs des opérations de paix	Nombre de personnel déployé
1	Rwanda	5112
2	Sénégal	2088
3	Maroc	1698
4	Tchad	1471
5	Burkina Faso	1335
6	Togo	1309
7	Cameroun	1077
8	Niger	967
9	Côte d'Ivoire	905
10	Burundi	769
11	Mauritanie	749
12	Guinée	712
13	France	608
14	Bénin	482
15	Gabon	452
16	République du Congo	192
17	Tunisie	184
18	Belgique	56
19	Canada	53
20	Suisse	40
21	Djibouti	36
22	Mali	23
23	Madagascar	6
24	Algérie	2
25	Luxembourg	2

Participation francophone aux opérations de paix – Statistiques de juillet 2021



Participation francophone aux opérations de paix – Statistiques de juillet 2021

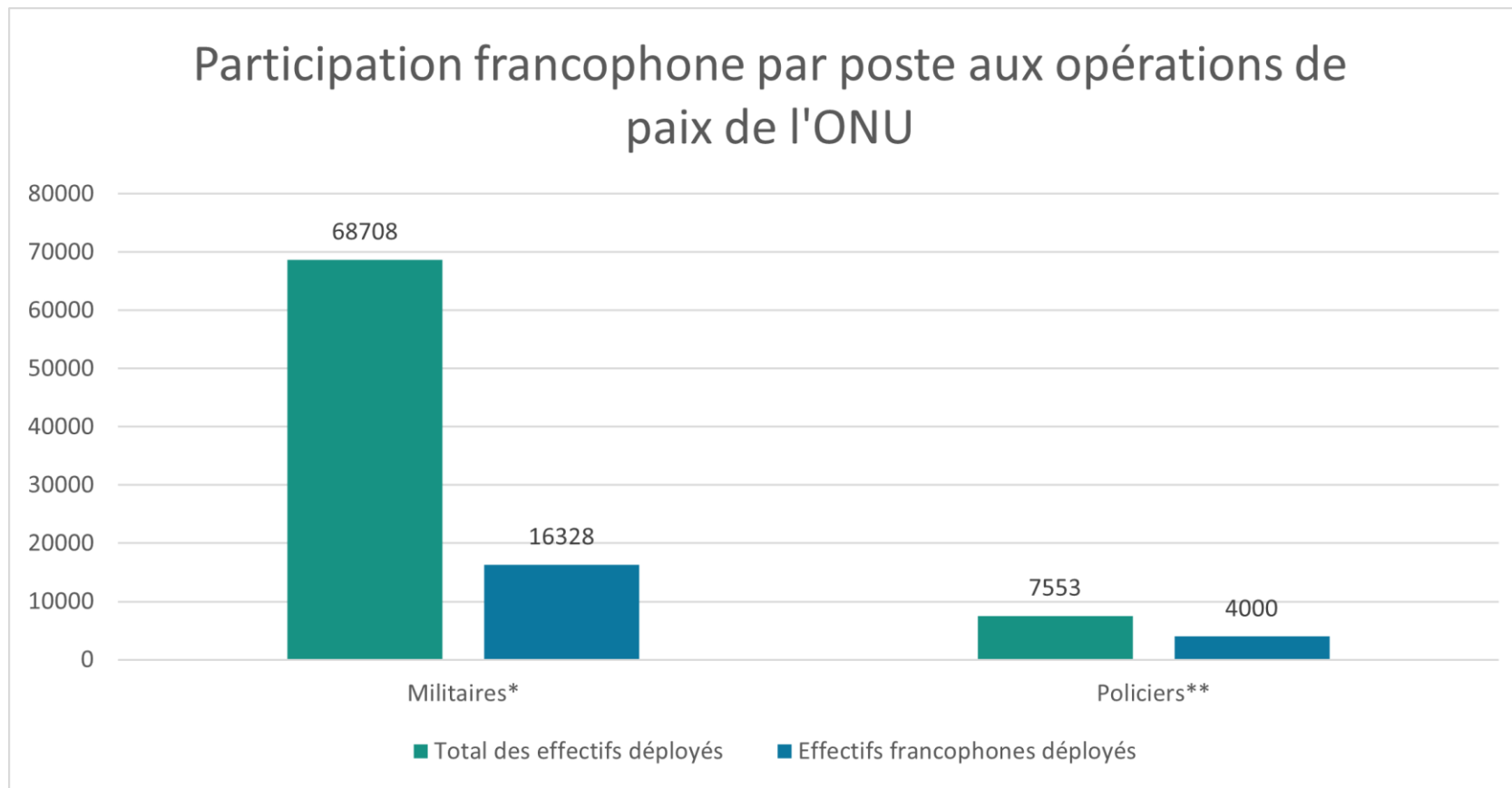
Part de la participation francophone aux opérations de paix



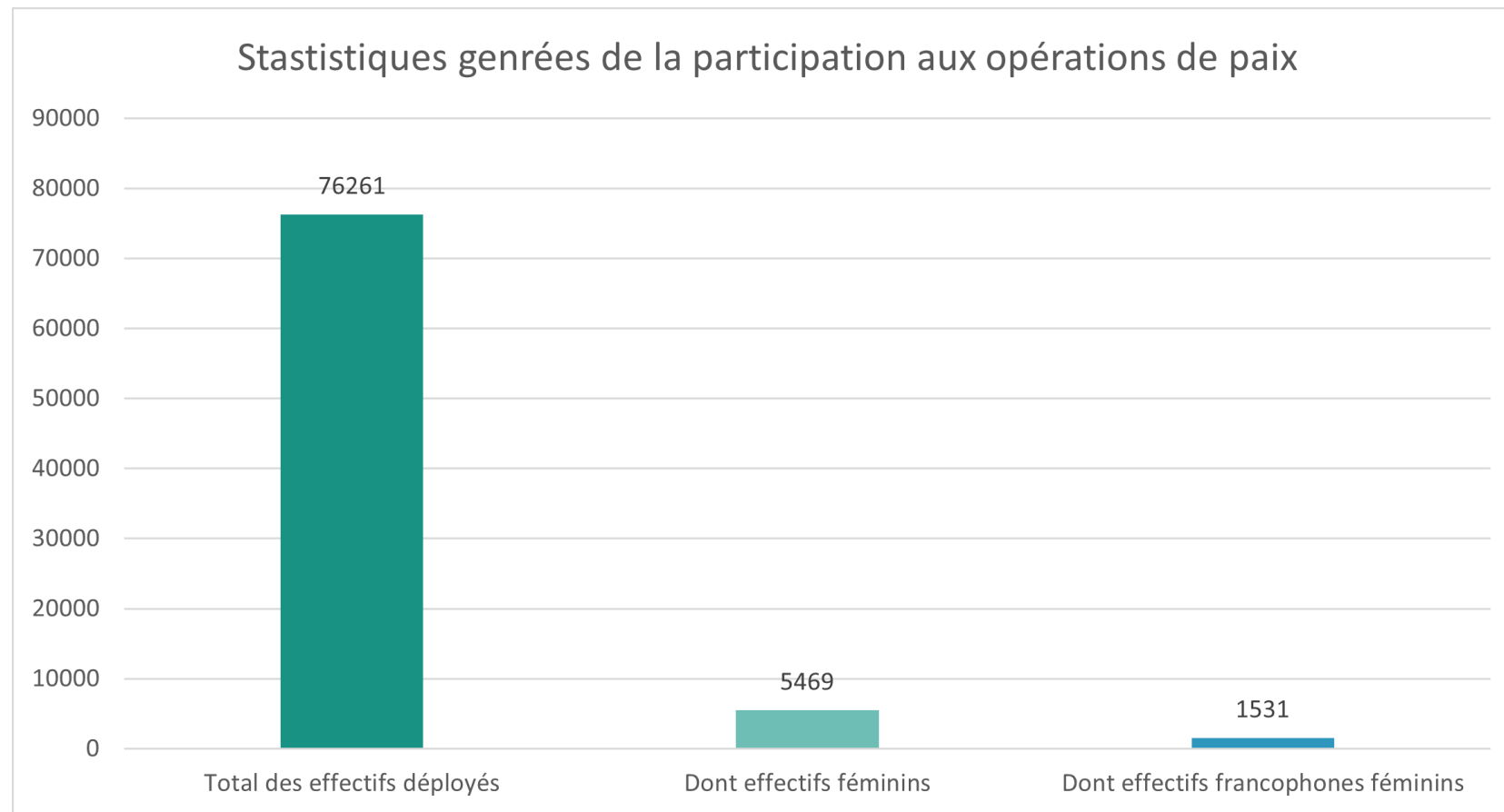
Part de la participation francophone féminine aux opérations de paix



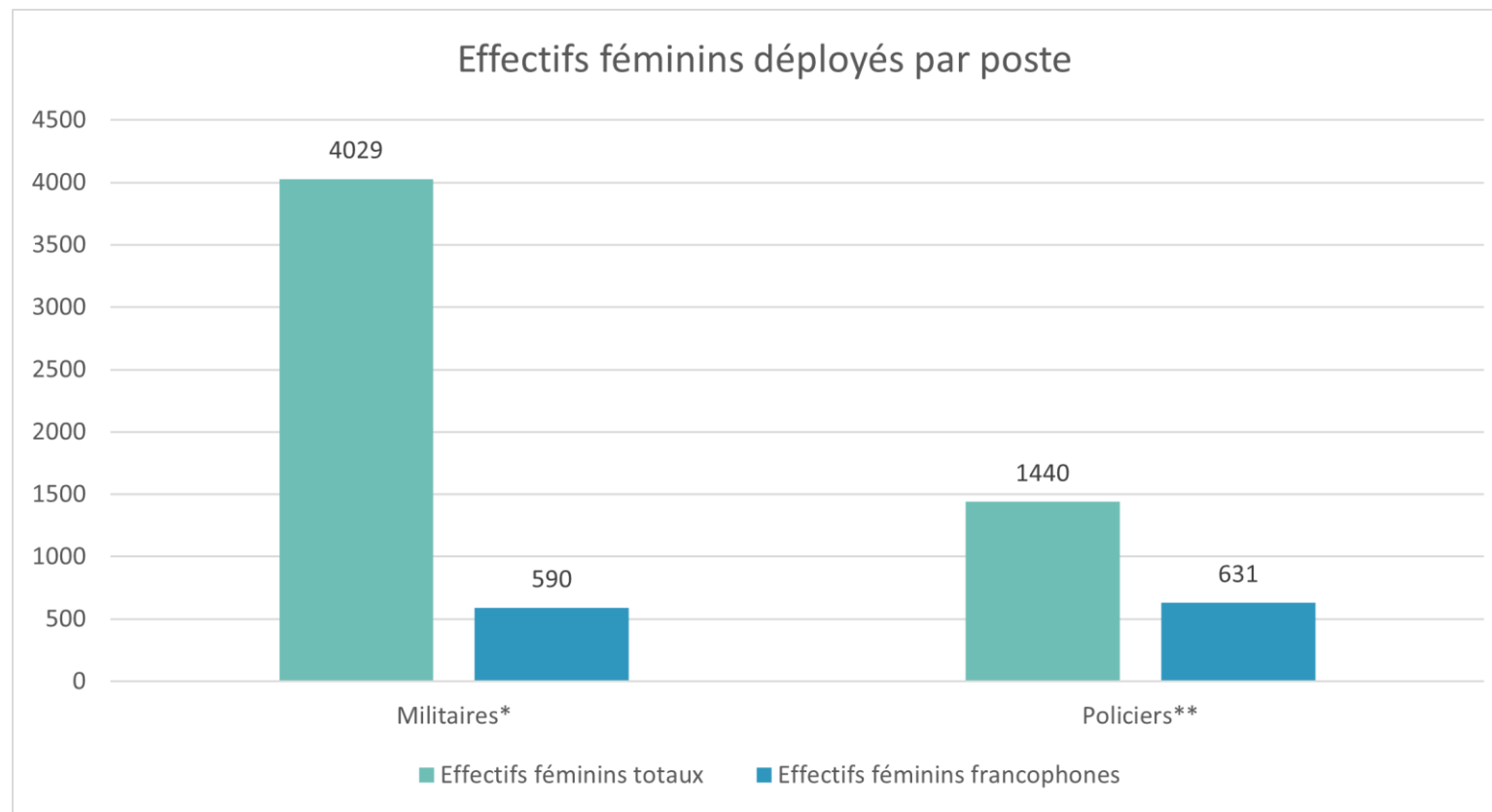
Participation francophone aux opérations de paix – Statistiques de juillet 2021



Participation francophone aux opérations de paix – Statistiques de juillet 2021



Participation francophone aux opérations de paix – Statistiques de juillet 2021

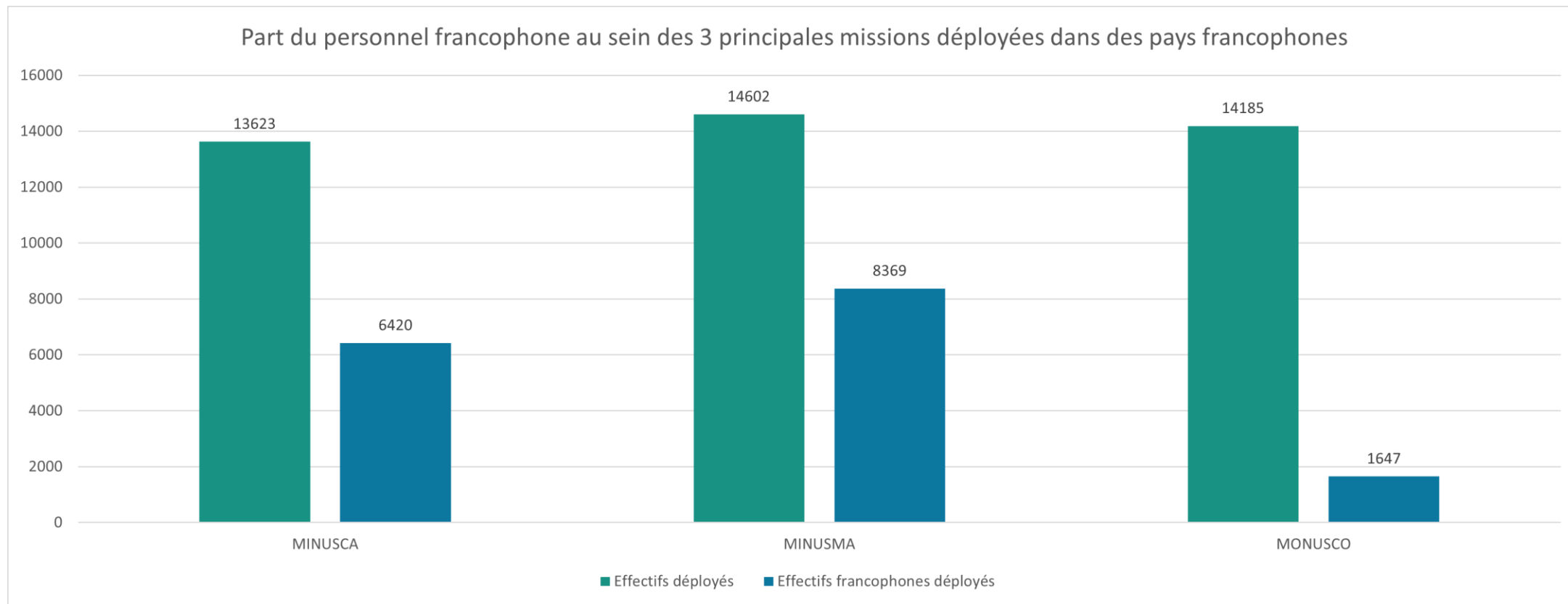


Participation francophone aux opérations de paix – Statistiques de juillet 2021

	Effectifs déployés	Effectifs francophones déployés	% des effectifs francophones totaux déployés
MINUSCA	13623	6420	80.85%
MINUSMA	14602	8369	
MONUSCO	14185	1647	
TOTAL	42410	16436	

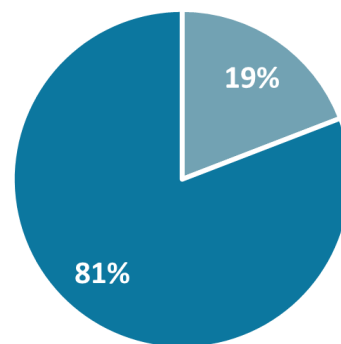
Effectifs francophones déployés en dehors des 3 principales missions en pays francophone	Effectifs francophones déployés au sein des 3 principales missions en pays francophone
3892	16436

Participation francophone aux opérations de paix – Statistiques de juillet 2021



Participation francophone aux opérations de paix – Statistiques de juillet 2021

Part du personnel francophone déployé au sein des 3 principales missions en pays francophone



- Effectifs francophones déployés en dehors des 3 principales missions en pays francophone
- Effectifs francophones déployés au sein des 3 principales missions en pays francophone